



Rilevamento Attività Didattica ICAR/08

prime analisi

**Assemblea Generale
S.I.S.CO.**

**28/01/2019
Roma**

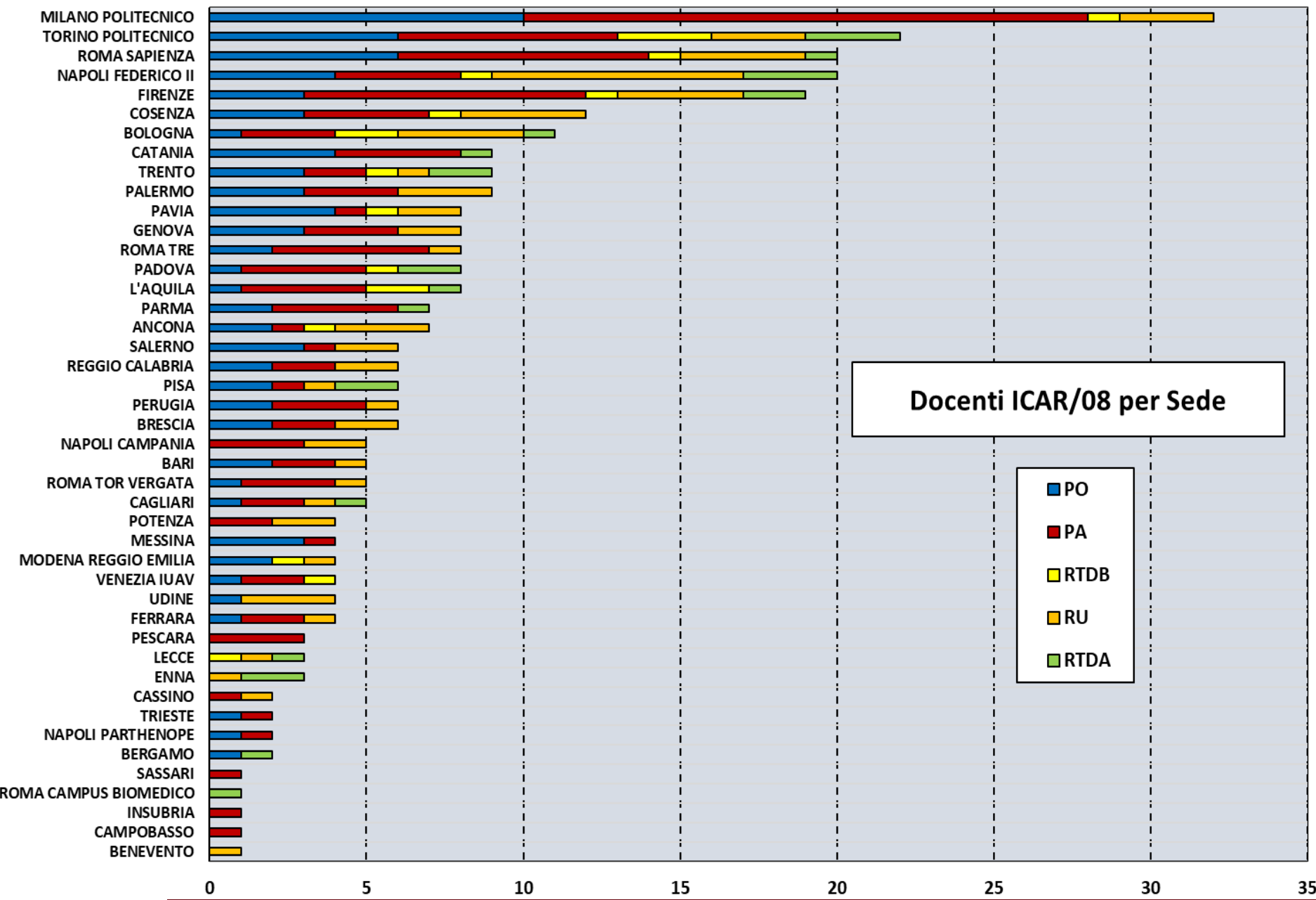
**Renato Masiani
Davide Bernardini**

Consistenza Organico ICAR/08

TOTALE DOCENTI	324
PO	86
PA	119
RTDB	20
RTDA	32
RU	67
CINECA al 20/1/19	

Scuole Studi Avanzati	5
Telematiche	6

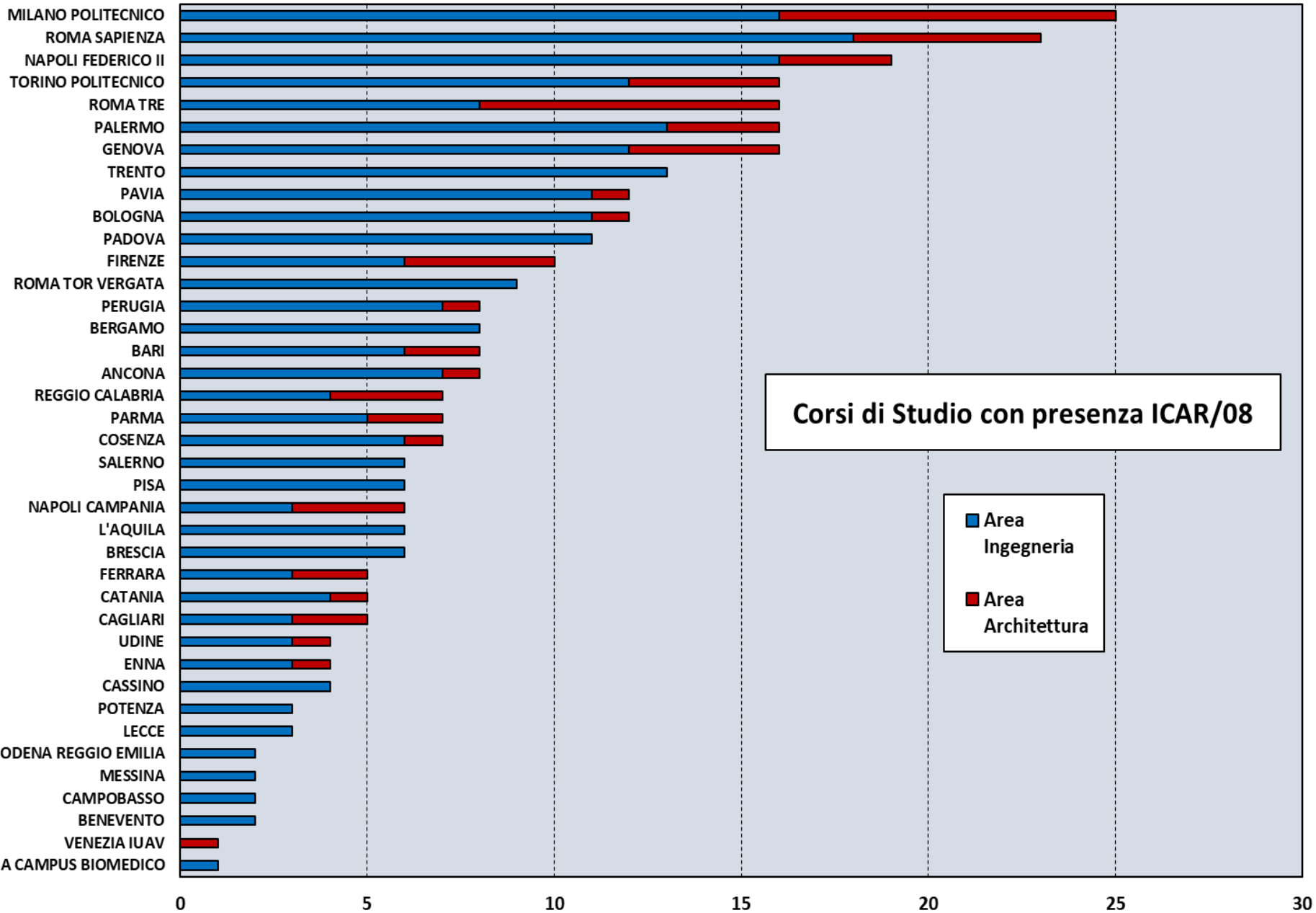
Ateneo	PO	PA	RTDB	RU	RTDA	Totale
MILANO POLITECNICO	10	18	1	3		32
TORINO POLITECNICO	6	7	3	3	3	22
NAPOLI FEDERICO II	4	4	1	8	3	20
ROMA SAPIENZA	6	8	1	4	1	20
FIRENZE	3	9	1	4	2	19
COSENZA	3	4	1	4		12
BOLOGNA	1	3	2	4	1	11
CATANIA	4	4			1	9
PALERMO	3	3		3		9
TRENTO	3	2	1	1	2	9
GENOVA	3	3		2		8
L'AQUILA	1	4	2		1	8
PADOVA	1	4	1		2	8
PAVIA	4	1	1	2		8
ROMA TRE	2	5		1		8
ANCONA	2	1	1	3		7
PARMA	2	4			1	7
BRESCIA	2	2		2		6
PERUGIA	2	3		1		6
PISA	2	1		1	2	6
REGGIO CALABRIA	2	2		2		6
SALERNO	3	1		2		6
BARI	2	2		1		5
CAGLIARI	1	2		1	1	5
NAPOLI CAMPANIA		3		2		5
ROMA TOR VERGATA	1	3		1		5
FERRARA	1	2		1		4
MESSINA	3	1				4
MODENA REGGIO EMILIA	2		1	1		4
POTENZA		2		2		4
UDINE	1			3		4
VENEZIA IUAV	1	2	1			4
ENNA				1	2	3
LECCE			1	1	1	3
PESCARA		3				3
BERGAMO	1				1	2
CASSINO		1		1		2
NAPOLI PARTHENOPE	1	1				2
TRIESTE	1	1				2
BENEVENTO				1		1
CAMPORBASSO		1				1
INSUBRIA		1				1
ROMA CAMPUS BIOMEDICO					1	1
SASSARI		1				1



Corsi di Studio con ICAR/08

		numero docenti	
Atenei censiti	39	304	97.1%
Atenei (esclusi Telematici e SSA)	44	313	

CdS con presenza ICAR/08	325		
Area Ingegneria	261	80.3%	
Area Architettura	63	24.1%	



Corsi di Studio con presenza ICAR/08



Distribuzione dei CFU ICAR/08

CFU obbligatori	2778	
Area Ingegneria	2212	79.6%
Area Architettura	566	25.6%

CFU totali	3523	
Area Ingegneria	2814	79.9%
Area Architettura	709	25.2%

CFU obbligatori / CdS	
Area Ingegneria	8.5
Area Architettura	9.0

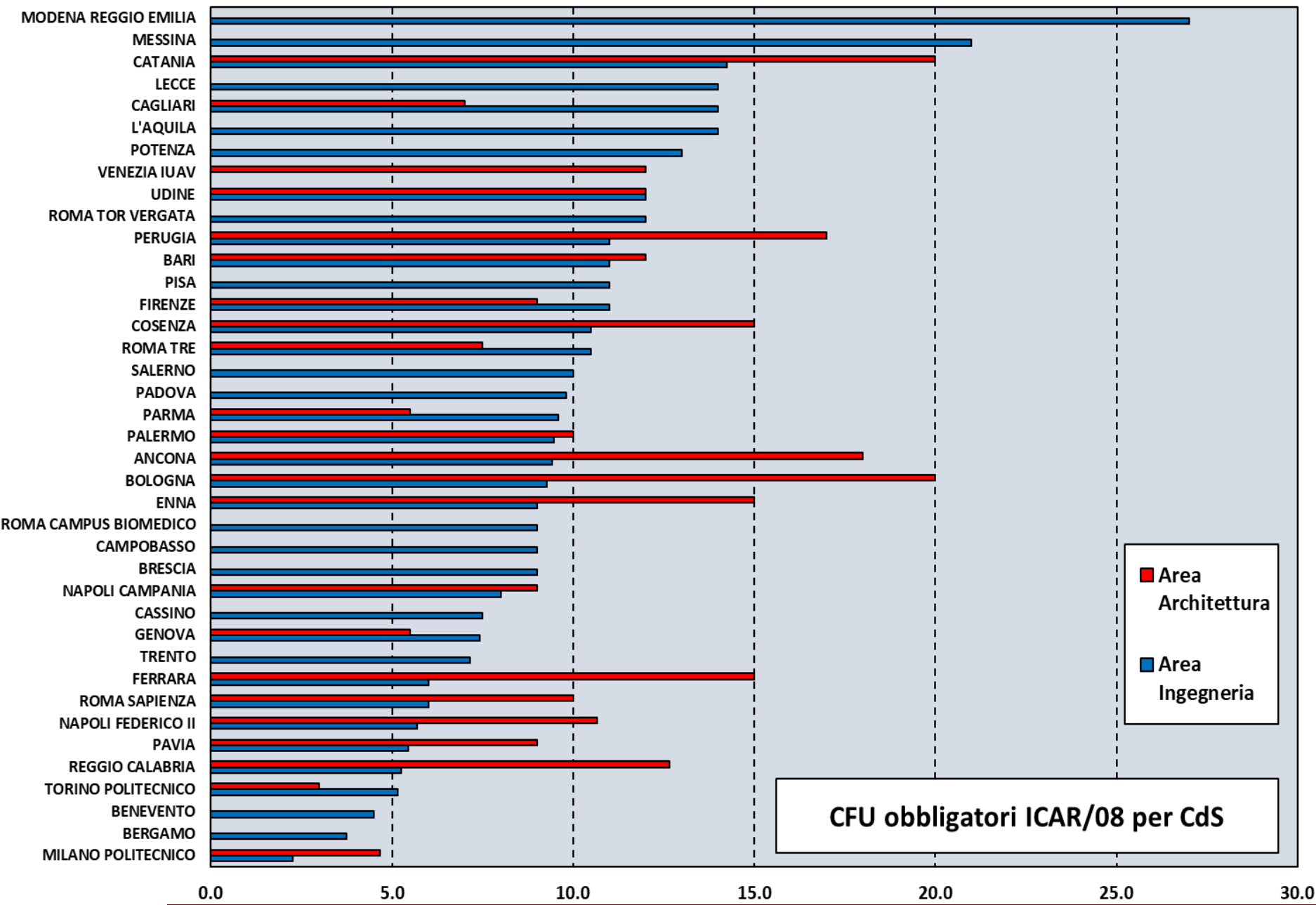
CFU totali / CdS	
Area Ingegneria	10.8
Area Architettura	11.2

per **numero di CFU** si intende il valore **previsto dai manifesti** dei diversi CdS per i corsi ICAR/08.

il dato **non rappresenta** quindi il numero di **CFU effettivamente erogati** che dipende dal numero di studenti e di canali.

Area Ingegneria	CdS	CFU obbligatori	CFU totali	CFU obbl/CdS	CFU tot/CdS
	261	2212	2814	8.5	10.8
ANCONA	7	66	72	9.4	10.3
BARI	6	66	66	11.0	11.0
BENEVENTO	2	9	15	4.5	7.5
BERGAMO	8	30	36	3.8	4.5
BOLOGNA	11	102	135	9.3	12.3
BRESCIA	6	54	72	9.0	12.0
CAGLIARI	3	42	42	14.0	14.0
CAMPOBASSO	2	18	18	9.0	9.0
CASSINO	4	30	57	7.5	14.3
CATANIA	4	57	60	14.3	15.0
COSENZA	6	63	87	10.5	14.5
ENNA	3	27	36	9.0	12.0
FERRARA	3	18	39	6.0	13.0
FIRENZE	6	66	84	11.0	14.0
GENOVA	12	89	97	7.4	8.1
L'AQUILA	6	84	93	14.0	15.5
LECCE	3	42	42	14.0	14.0
MESSINA	2	42	42	21.0	21.0
MILANO POLITECNICO	16	36	76	2.3	4.8
MODENA REGGIO EMILIA	2	54	54	27.0	27.0
NAPOLI CAMPANIA	3	24	42	8.0	14.0
NAPOLI FEDERICO II	16	91	193	5.7	12.1
PADOVA	11	108	117	9.8	10.6
PALERMO	13	123	135	9.5	10.4
PARMA	5	48	66	9.6	13.2
PAVIA	11	60	82	5.5	7.5
PERUGIA	7	77	81	11.0	11.6
PISA	6	66	72	11.0	12.0
POTENZA	3	39	39	13.0	13.0
REGGIO CALABRIA	4	21	21	5.3	5.3
ROMA CAMPUS BIOMEDICO	1	9	9	9.0	9.0
ROMA SAPIENZA	18	108	168	6.0	9.3
ROMA TOR VERGATA	9	108	141	12.0	15.7
ROMA TRE	8	84	84	10.5	10.5
SALERNO	6	60	60	10.0	10.0
TORINO POLITECNICO	12	62	122	5.2	10.2
TRENTO	13	93	105	7.2	8.1
UDINE	3	36	54	12.0	18.0

Area Architettura	CdS	CFU obbligatori	CFU totali	CFU obbl/CdS	CFU tot/CdS
	63	566	709	9.0	11.2
ANCONA	1	18	24	18.0	24.0
BARI	2	24	29	12.0	14.3
BOLOGNA	1	20	31	20.0	31.0
CAGLIARI	2	14	14	7.0	7.0
CATANIA	1	20	28	20.0	28.0
COSENZA	1	15	40	15.0	40.0
ENNA	1	15	15	15.0	15.0
FERRARA	2	30	30	15.0	15.0
FIRENZE	4	36	36	9.0	9.0
GENOVA	4	22	27	5.5	6.8
MILANO POLITECNICO	9	42	50	4.7	5.6
NAPOLI CAMPANIA	3	27	37	9.0	12.3
NAPOLI FEDERICO II	3	32	32	10.7	10.7
PALERMO	3	30	30	10.0	10.0
PARMA	2	11	17	5.5	8.5
PAVIA	1	9	20	9.0	20.0
PERUGIA	1	17	17	17.0	17.0
REGGIO CALABRIA	3	38	48	12.7	16.0
ROMA SAPIENZA	5	50	68	10.0	13.6
ROMA TRE	8	60	68	7.5	8.5
TORINO POLITECNICO	4	12	24	3.0	6.0
UDINE	1	12	12	12.0	12.0
VENEZIA IUAV	1	12	12	12.0	12.0



CFU obbligatori ICAR/08 per CdS

Impegno delle Sedi

